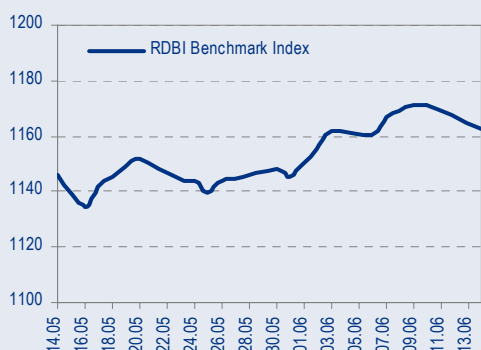
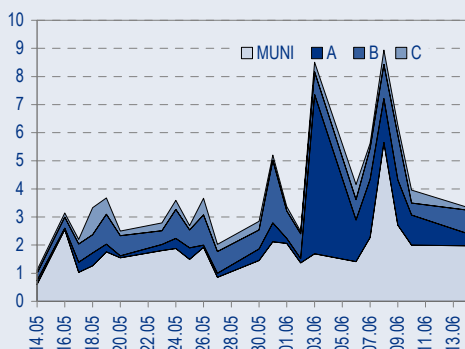




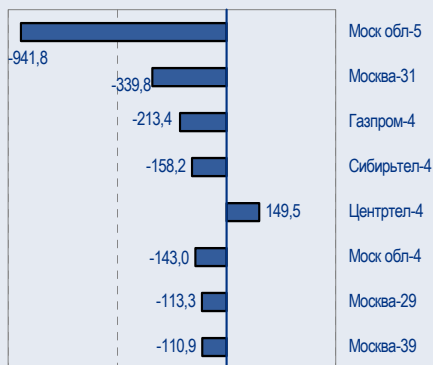
## БЕНЧМАРК ИНДЕКС КОРПОРАТИВНЫХ ОБЛИГАЦИЙ



## ОБОРОТЫ ВТОРИЧНОГО РЫНКА КОРПОРАТИВНЫЕ И МУНИЦИПАЛЬНЫЕ ОБЛИГАЦИИ (БИРЖА И РПС, МЛРД РУБ.)



## ЛИДЕРЫ ТОРГОВЫХ ОБОРОТОВ БИРЖА И РПС, МЛН РУБ. (СО ЗНАКОМ ИЗМЕНЕНИЯ ЦЕНЫ)



## МАКРОСТАТИСТИКА

15.06.2005 Пред. день

Остатки на корсчетах ЦБ, млрд руб.	225,3	222,5
Обменный курс ЦБ РФ, руб.	28,5658	28,47
Обменный курс USD/EUR	1,2040	1,2123
Цена на нефть URALS, \$/барр.	50,09	50,61
Резервы ЦБ РФ, млрд \$ *	147,1	2,2
MIBOR, %	4,3	2,1
Ставки overnight (оценка ФК Уралсиб)		
Банки первого круга, %	5,5-6,5	1,5-1,8
Банки второго круга, %	5,5-7,0	1,5-2,0
Банки третьего круга, %	6,0-7,3	2,0-2,5

\*Предыдущая неделя

## РЫНОК РУБЛЕВЫХ ОБЛИГАЦИЙ

Прошедшим днем рынок заметно «дрогнул» – впервые за почти целый месяц доходности рублевых выпусков двинулись вниз, причем двинулись на заметных объемах. Причина, возможно, кроется не в очередном резком падении курса евро, а, скорее, в кумулятивном эффекте валютного рынка.

Лидером падения стал росий еще в пятницу выпуск Газпром-4, который вчера потерял в цене 37 б.п. и ушел обратно к отметке 8%. Основной удар пришелся на 1 эшелон корпоративного сектора и выпуски Москвы и Московской области.

Сектор ОФЗ, который в последнее время торговался достаточно активно, ответил полной тишиной – торговый оборот сектора за день составил всего 55,8 млн руб.

Сегодняшний день покажет нам, насколько способны девальвационные ожидания по рублю перевесить фактор избыточной ликвидности. Особо показательным станет результат аукциона по доразмещению выпуска ОФЗ 46018 в объеме 8 млрд руб. Напомним, что в прошлый раз доразмещение длинного выпуска ОФЗ на падающем рубле прошло достаточно успешно.

Рынок будет опять проходить своеобразную проверку на прочность: вкпе со снижающимся рублем и высокими ставками денежного рынка, давление будет оказывать и рынок российских евробондов, который двигается вниз параллельно Treasuries.

стр.3

## ТАКЖЕ В НОМЕРЕ

### ПОЛИТИКА

#### Путин: государственное давление на экономику должно быть ослаблено

Вчера президент России Владимир Путин, выступая на Международном экономическом форуме в Санкт-Петербурге, заявил, что государственное вмешательство в экономику должно быть уменьшено. В то же время президент отметил, что поддерживает усиление присутствия государства в таких сферах, как инфраструктура и оборонная промышленность. .... стр.4

### ЭКОНОМИКА

#### ВВП вырос на 5,2% в I квартале 2005г.

стр.5

### ВЫМПЕЛКОМ

#### Антимонопольная служба отложила рассмотрение заявок

Федеральная антимонопольная служба продлила срок рассмотрения заявки Telelog на увеличение доли в Вымпелкоме на 20 дней, а заявки Альфы Телеком – 30 дней. Задержка вызвана желанием антимонопольной службы более внимательно рассмотреть данный вопрос. .... стр.6

### СВЯЗИНВЕСТ

#### Компания против повышения тарифов на местную связь

стр.5

### ЛУКОЙЛ

#### Планы по строительству розничной сети в Македонии

стр.6

СТАТИСТИКА..... стр.7

## Новости

✦ Альфа-банк планирует разместить 15 июня 2005 года выпуск еврооблигаций на сумму 200 млн долл. под доходность 7,7% годовых.

✦ Росбанк проведет road-show краткосрочного выпуска еврооблигаций с 16 по 22 июня. Банк CSFB и Morgan Stanley назначены лид-менеджерами займа. Предполагается двухлетний выпуск евробондов, объем и цена размещения которого пока не определены. По предварительным оценкам, его объем может составить порядка 100-150 млн долл. [AKM]

✦ 21 июня начнется размещение облигаций Концерн Ижмаш общим объемом 1 млрд руб. [Cbonds]



## Новости

- ✦ Сегодня совет директоров Газпрома должен объявить окончательное решение относительно цены, которую заплатит государство за 10,7% акций газового монополиста. Как сообщил министр экономического развития и торговли Герман Греф, цена будет находиться в диапазоне от 6 млрд до 8,5 млрд долл. В свою очередь, «Ведомости» предполагают, что доля в Газпроме будет приобретена за 7,15 млрд долл.
- ✦ Председатель правления Газпрома Алексей Миллер подтвердил, что Газпром намерен принять участие в уставном капитале нескольких оптовых генерирующих компаний (ОГК). [Reuters]
- ✦ Альфа-банк планирует разместить 15 июня 2005 года выпуск еврооблигаций на сумму 200 млн долл. под доходность 7,7% годовых.
- ✦ В состав синдиката по размещению выпуска Сибирский цемент вошли Банк Петрокоммерц, Импэксбанк, Банк Транспортный, НРБ, Экспобанк. [Cbonds]
- ✦ Росбанк проведет road-show краткосрочного выпуска еврооблигаций с 16 по 22 июня. Банк CSFB и Morgan Stanley назначены лид-менеджерами займа. Предполагается двухлетний выпуск евробондов, объем и цена размещения которого пока не определены. По предварительным оценкам, его объем может составить порядка 100-150 млн долл. [AKM]
- ✦ 21 июня начнется размещение облигаций Концерн Ижмаш общим объемом 1 млрд руб. [Cbonds]



## Рынок рублевых облигаций

### КОММЕНТАРИИ ПО РЫНКУ

Прошедшим днем рынок заметно «дрогнул» – впервые за почти целый месяц доходности рублевых выпусков двинулись вниз, причем двинулись на заметных объемах. Причина, возможно, кроется не в очередном резком падении курса евро, а, скорее, в кумулятивном эффекте валютного рынка.

Лидером падения стал росший еще в пятницу выпуск Газпром-4, который вчера потерял в цене 37 б.п. и ушел обратно к отметке 8%. Основной удар пришелся на 1 эшелон корпоративного сектора и выпуски Москвы и Московской области.

Сектор ОФЗ, который в последнее время торговался достаточно активно, ответил полной тишиной – торговый оборот сектора за день составил всего 55,8 млн руб.

Значение индекса Uralsib-RDBI равно сегодня 1162,897 (-8,257).

### Валютный рынок

Евро умудрилось вновь удивить инвесторов, потеряв за вчерашний день еще 100 б.п. Сейчас европейская валюта стоит 1,2042 и следующим очень важным психологическим фактором может стать пробитие уровня 1,2.

Текущий курс руб./долл. – 28,6 руб. Рубль теряет в цене достаточно медленно, однако и плавного, но постоянного падения курса, который упал с марта уже на 1 рубль для многих участников рынка может быть достаточно, начать пересматривать взгляд на перспективы национальной валюты.

### Денежный рынок

Как мы и ожидали ставки МБК выросли, причем рост обусловлен не только фактором середины месяца, но и сохраняющимся трендом по евро. Значения overnight для банков 1-го эшелона составляют 6% и дальше ставки, скорее всего, будут только выше.

### СМАРТС-2

Компания СМАРТС объявила ставку купона в размере 10% по облигациям второй серии. Несмотря на то, что структура выпуска СМАРТС-2 предусматривает оферты в даты выплат оставшихся купонов, т.е. выпуск будет иметь длину не больше 6 мес., мы считаем апсайд этой бумаги ограниченным.

Мы рекомендуем инвесторам заранее переключаться в выпуски с более высокой доходностью, например, в находящийся в обращении СМАРТС-3, который торгуется с доходностью 11,17% на 16 мес.

### Торговые идеи

Наиболее привлекательными для покупки по нашему мнению являются следующие выпуски: ЛСР (12,57% на 8,9 мес.), МКБ (11,99% на 10,7 мес.), Таттелеком (10,87% на 23,2 мес.), Инком-Лада (15,89% на 18,3 мес.).

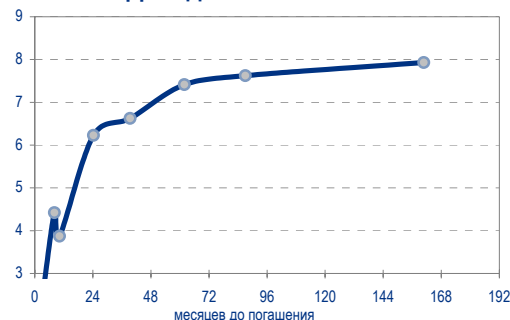
На более коротком интервале – до полугода – мы рекомендуем к покупке на срок до оферты выпуски Иж-Авто (12,45% на 3,3 мес.) и Маир (12,5% на 6,3 мес.).

### Краткосрочная перспектива

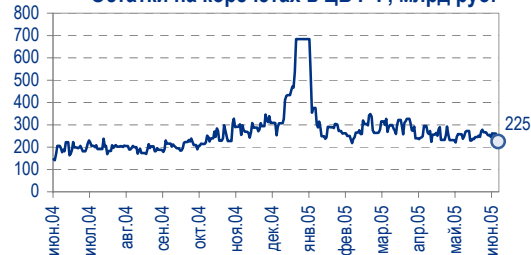
Сегодняшний день покажет нам, насколько способны девальвационные ожидания по рублю перевесить фактор избыточной ликвидности. Особо показательным станет результат аукциона по доразмещению выпуска ОФЗ 46018 в объеме 8 млрд руб. Напомним, что в прошлый раз доразмещение длинного выпуска ОФЗ на падающем рубле прошло достаточно успешно.

Рынок будет опять проходить своеобразную проверку на прочность: вкупе

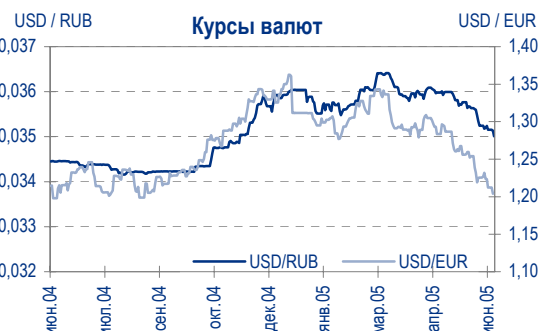
Доходность ГКО-ОФЗ



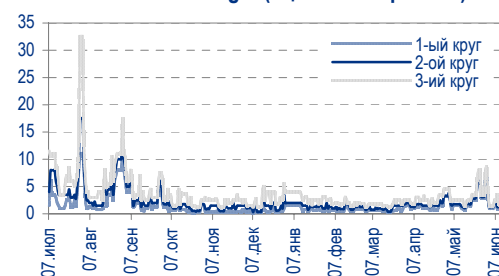
Остатки на корсчетах в ЦБ РФ, млрд руб.



Ставка 1-дневного МИБОР, %



Ставки Overnight (оценка ФК Уралсиб)





со снижающимся рублем и высокими ставками денежного рынка, давление будет оказывать и рынок российских евробондов, который движется вниз параллельно Treasuries.

Хотя рынок сейчас находится в перекупленном состоянии, сколько он способен оставаться в подобном состоянии большой вопрос. Мы рекомендуем покупать отдельные недооцененные выпуски 2-3 эшелонов, однако таковых остается все меньше, поэтому приобретение облигаций на первичных размещениях с премией становится еще более актуальным.

*Анастасия Залеская, zal\_av@uralsib.ru*

## Политика

### **Путин: государственное давление на экономику должно быть ослаблено**

**Государственное вмешательство в экономику должно быть сокращено.** Вчера президент России Владимир Путин, выступая на Международном экономическом форуме в Санкт-Петербурге, заявил, что государственное вмешательство в экономику должно быть уменьшено. В то же время президент отметил, что поддерживает усиление присутствия государства в таких сферах, как инфраструктура и оборонная промышленность.

**Инфраструктура – исключение.** Заявления Путина свидетельствуют, что официальная экономическая стратегия не меняется. Двумя основными составляющими этой стратегии являются: первое – укрепление государственного контроля над инфраструктурой (нефтегазовый комплекс, электроэнергетика, транспорт) и второе – постепенная либерализация в остальных отраслях. В последние два года приоритет явно отдавался первой составляющей, что, по-видимому, и заставило Путина акцентировать внимание на важности и другой задачи – ликвидации бюрократических препятствий ведению бизнеса.

**Путин по-прежнему отстаивает необходимость присутствия государства в экономике...** По мнению Путина, любое государство вправе выбирать стратегию развития, которая в наибольшей степени отвечает его потребностям. Президент заметил, что, в то время как излишнее присутствие государства может оказаться губительным для многих отраслей, в инфраструктуре и оборонной промышленности государство должно играть ведущую роль.

**...но меняет свое точку зрения относительно политики экономического роста.** Владимир Путин в очередной раз подверг критике политику правительства, не обеспечившую достижения двух поставленных целей – сдерживания инфляции и ускорения экономического роста. Однако, что касается последнего, то здесь президент сделал немаловажное уточнение к своей ранее неоднократно высказывавшейся позиции, заявив, что ускорение экономического роста в России невозможно без ее интеграции в мировую экономику, инноваций и реструктуризации промышленной базы.

*Владимир Тухомиров, tih\_vi@uralsib.ru*

*Заявления Путина свидетельствуют, что официальная экономическая стратегия не меняется*



## Экономика

### ВВП вырос на 5,2% в I квартале 2005 г.

Рост ВВП оказался выше официального прогноза... По данным Росстата, ВВП России вырос в I квартале 2005 г. на 5,2% по сравнению с прошлогодним показателем. Это соответствует нашему прогнозу, составлявшему 5,1%, и заметно превышает прогноз Минэкономразвития в 4,9%.

...но темпы экономического роста все же продолжают замедляться. Объявленные данные свидетельствуют о замедлении темпов экономического роста в России: в I квартале 2004 г. рост ВВП составил 7,4% к соответствующему показателю 2003 г. Основными факторами замедления, по нашему мнению, послужили отсутствие структурных реформ, ухудшение инвестиционного климата и ограниченность экспортной инфраструктуры.

В 2005 г. рост ВВП может составить 5,5%. Мы полагаем, что даже если правительственная политика в области реформ кардинально изменится, негативный эффект от перечисленных выше факторов будет весьма продолжительным. Это означает, что, скорее всего, впереди нас ожидают новые разочаровывающие данные о росте ВВП. По нашим прогнозам, в 2005 г. рост ВВП составит 5,5% по сравнению с показателем 2004 г. – ниже официального прогноза в 5,8%, а также прошлогодних темпов роста, которые достигали 7,2%.

*Владимир Тухомиров, tih\_vi@uralsib.ru*

## Связьинвест

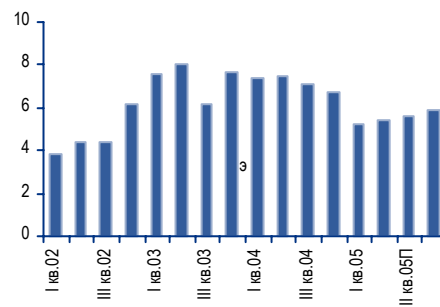
### Компания против повышения тарифов на местную связь

Лучше зарабатывать на высокодоходных услугах, чем на местной связи. Генеральный директор Связьинвеста Валерий Яшин заявил, что межрегиональные телекоммуникационные компании (МРК) не будут обращаться в Федеральную службу по тарифам с просьбой о повышении тарифов на местные услуги связи в 2005 г. и скорее предпочтут зарабатывать на нерегулируемых новых услугах, чем на «бабушках».

**Заявление, носящее негативный характер для МРК.** Поступившая новость носит негативный характер для МРК, но соответствует последним заявлениям госчиновников относительно сдерживания инфляции. Услуги на местную связь составляют большую часть в структуре выручки МРК, тогда как высокодоходные услуги – меньшую. Ожидавшееся повышение тарифов должно было обеспечить 5-процентный рост выручки, который не может быть компенсирован доходами от новых услуг. С другой стороны, реорганизация телекоммуникационного рынка и новые правила межсетевое соединения могут оказаться выгодными для МРК. Кроме того, не исключено, что заявление является частью стратегии, направленной на снижение аукционной стоимости Связьинвеста.

*Константин Чернышев, che\_kb@uralsib.ru*  
*Станислав Юдин, yud\_sa@uralsib.ru*

### Рост экономики замедляется Рост ВВП России, изм. за год, %



Источники: Росстат, оценка УРАЛСИБа



## Вымпелком

### Антимонопольная служба отложила рассмотрение заявок

Решение до июля маловероятно. Федеральная антимонопольная служба продлила срок рассмотрения заявки Telenor на увеличение доли в Вымпелкоме на 20 дней, а заявки Альфы Телеком – 30 дней. Задержка вызвана желанием антимонопольной службы более внимательно рассмотреть данный вопрос.

**Намерения увеличить доли в Вымпелкоме.** В ответ на запрос Telenor в ФАС о возможности увеличения доли в Вымпелкоме с 27% до 45%, Альфа Телеком также попросила ФАС разрешить ей увеличить долю в Вымпелкоме с 33% до 60%. «Борьба заявок» является эпизодом противостояния ключевых акционеров сотового оператора по вопросу экспансии на Украину.

### Совет директоров отклонил приобретение WellCom (УРС)

Однако шесть из девяти директоров поддержали сделку. На вчерашнем заседании совета директоров Вымпелкома шесть из девяти директоров проголосовали за продолжение переговоров по сделке. Тем не менее по уставу компании для одобрения приобретения WellCom (УРС) и выхода на Украину необходимо восемь голосов. На предыдущем заседании в мае сделку поддержали пять членов совета директоров.

*Константин Чернышев, che\_kb@uralsib.ru  
Станислав Юдин, yud\_an@yud\_sa@uralsib.ru*

## ЛУКОЙЛ

### Планы по строительству розничной сети в Македонии

На сеть АЗС в Македонии ЛУКОЙЛ планирует потратить 50 млн долл. В течение следующих полутора лет ЛУКОЙЛ потратит около 50 млн долл. на развитие сети АЗС в Македонии, сообщает Bloomberg со ссылкой на главу нефтяной компании Вагита Алекперова.

**Новость позитивная, но пока это только планы.** Мы положительно оцениваем намерение ЛУКОЙЛа усилить свои конкурентные позиции в Европе, но результаты осуществления македонского проекта скажутся только в будущем, пока же он находится на начальной стадии разработки.

**Опорный пункт в Восточной Европе.** К концу следующего года ЛУКОЙЛ планирует построить в Македонии около 40 АЗС. Продукция на эти станции будет поставляться с болгарского НПЗ Neftekhim Burgas, принадлежащего ЛУКОЙЛу.

### ЛУКОЙЛ требует от Petrokazakhstan 220 млн долл.

ЛУКОЙЛ обратился в арбитражный суд Международной торговой палаты (Париж) с иском на сумму 220 млн долл. к компании Petrokazakhstan, своему партнеру по СП «Тургай Петролеум» в Казахстане. Этот шаг знаменует очередной этап в противостоянии двух компаний. Предыдущий этап завершился победой ЛУКОЙЛа – казахский суд постановил, что Petrokazakhstan должен вернуть российской компании 3 млн барр. нефти.

*Каюс Рапану, rap\_ca@uralsib.ru  
Алексей Кормицков, kor\_an@uralsib.ru  
Анна Юдина, udi\_an@uralsib.ru*



## Рынок рублевых облигаций

Выпуск	Объем выпуска, млн. руб.	Купонная ставка, %	Дата			Месяцев до		Цена	Изм.	Торговый объем, руб.	Котировки		Доходность, %				DVO1	Рейтинг		Сред. бл
			купона	оферты	погаш.	офрт.	погаш.				покупка	продажа	офрт.	погаш.	HPR	текущ.		S&P/M	НИК ойл	
<b>КОРПОРАТИВНЫЕ ОБЛИГАЦИИ</b>																				
Абсолют	500	11,50	22.июл.05		21.апр.06		10,4	100,00	0,00	100 000	99,50	100,40								807
АвтоВАЗ-2	3 000	10,78	17.авг.05	17.авг.05	13.авг.08		38,5	100,55	-0,10	48 751 753	100,37	100,65	7,57	11,99	11,31	11,50	0,74		B	304
Аижж	1 070	11,00	01.дек.05		01.дек.08		42,2				108,00	109,10								
Аижж-2	1 500	11,00	01.авг.05		01.фев.10		56,4			119 410 500	108,50	110,00								
Аижж-3	2 250	9,40	15.июл.05		15.окт.10		65,0				104,00	105,00								
Аижж-4	900	8,70	01.авг.05		01.фев.12		80,8													
АкБарс	500	8,80	05.окт.05		05.апр.06		9,8				99,75	100,30								
Акрон	600	13,45	02.авг.05		01.ноя.05		4,7				100,60	102,14							B	
АЛРОСА-19	3 000	16,00	23.окт.05		23.окт.05		4,4	103,39	-0,36	103 390	103,30	103,39		6,33	6,20	15,48	0,36	B/B1	A-	180
Алтайэнергс	600	18,00	05.авг.05		05.авг.05		1,7	100,79	-0,03	2 565 013	100,75	100,85		12,77	12,12	17,86	0,13		C+	824
Альфа-Финанс	1 000				14.июн.07		24,3												B-/	
Альфа-Финанс-2	2 000	8,50	05.окт.05	05.апр.06	31.мар.10		9,8	58,4											B-/ruA+/-	
Амтел	1 200	12,50	17.июл.05	22.ноя.05	15.ноя.07		29,5	101,28	0,16	1 474 644	101,15	101,34	9,26		9,02	8,14	12,34	0,41		473
Амтелшинпром	600	19,00	24.июн.05		23.дек.05		6,4	105,11	-0,19	8 962 002	104,60	105,00		9,02		18,08	0,51		B-	449
АЦБК	500	13,50	08.сен.05		07.сен.06		15,0				102,50	103,09								B-
Балтика	1 000	8,75	22.ноя.05		20.ноя.07		29,6	100,33	-0,17	11 859 075	100,10	100,58		8,78		8,72	2,07	BB/Ba2	A-	230
Балтимор	500	16,00	02.сен.05	02.сен.05	20.ноя.06		14,9	101,57	-0,47	9 003 612	101,60	101,95	8,95		8,66	15,75	0,21		C+	442
Баширэн	500	20,00	11.сен.05		11.сен.05		3,0	103,40	-0,27	367 070	103,10	103,40		5,70	5,58	19,34	0,25		B	117
Баширэн-2	500	10,69	25.авг.05	25.авг.05	22.фев.07		20,6				100,40	101,15								B
БИН	1 000	14,00	13.окт.05		13.апр.06		10,1													
ВДД-1	1 500	9,78	11.окт.05		11.апр.06		10,0	102,20	0,17	20 431 018	101,75	102,30		6,46	6,25	9,57	0,78	B+/ruA+/B1	B+	250
ВМЗ-1	1 000	15,00	31.авг.05		31.авг.05		2,6				101,00	102,18							C+	
Волга	1 500	12,00	13.сен.05		13.мар.07		21,2	97,60	-0,05	10 243 092	97,61	98,20		14,02		12,30	1,39		B	739
ВолгаТел	1 000	15,00	22.авг.05		21.фев.06		8,4	104,60	0,09	6 188 136	104,30	104,60		6,85	6,53	14,34	0,66		B+	238
ВТБ-3	2 000	14,00	22.фев.06		22.фев.06		8,4				105,30	106,05							BB+	
ВТБ-4	5 000	5,60	22.сен.05	25.мар.06	19.мар.09		45,8	99,70	0,44	999 494	99,15	100,00	6,04		5,89	5,62	0,73		BB+	190
Вымпелком	3 000	9,90	15.ноя.05		16.май.06		11,2			20 497 000	102,05	102,85							BB-/Ba3	A-
Газпром-2	5 000	15,00	03.ноя.05		03.ноя.05		4,7	103,77	-0,34	1 006 610	103,50	103,80		5,32	5,24	14,46	0,39		BB-/	A
Газпром-3	10 000	8,11	27.июл.05		18.январ.07		19,4	102,01	-0,19	33 941 525	102,00	102,25		6,87		7,95	1,46		BB-/	A
Газпром-4	5 000	8,22	17.авг.05		10.фев.10		56,7	101,53	-0,37	213 403 515	101,35	101,65		7,97		8,10	3,74		BB-/	A
Газпром-5	5 000	7,58	11.окт.05		09.окт.07		28,2	101,00	0,05	101 317 640	100,71	101,05		7,23		7,50	2,05		BB-/	A
ГТ-ТЭЦ-2	1 500	12,50	23.июн.05		22.июн.06		12,4	101,41	-0,09	3 110 268	101,40	101,53		11,30		12,33	0,90		C	640
ГТ-ТЭЦ-3	1 500	12,04	21.окт.05	20.окт.06	18.апр.08		34,6	100,57	-0,02	7 451 270	100,55	100,60	11,88			11,97	1,16		C	516
ГПМостстрой	2 000	13,00	26.авг.05	27.май.06	27.май.07		23,7	100,03	-0,02	1 000 300	99,99	100,03	13,60		12,88	13,00	0,80			911
ГОТЭК	550	12,50	06.дек.05		06.июн.06		11,9				100,10								C-	
Дальсвязь	1 000	15,00	16.ноя.05	16.ноя.05	15.ноя.06		17,3					110,00							C-	
ДжЭфСи	700	14,00	07.июл.05		06.окт.05		3,8	101,29	-0,06	5 555 508	101,26	101,40		10,09	9,50	13,82	0,29		B+	556
ДжЭфСи-2	1 200	14,00	06.дек.05	06.дек.05	04.дек.07		30,1	102,00	-0,20	3 693 380	101,94	102,00	9,85		9,61	13,73	0,45		C+	532
Евраз	1 000	12,50	05.дек.05		05.дек.05		5,8				102,40	102,90							B1	B+
Евросеть	1 000	16,33	25.окт.05	26.июл.05	25.апр.06		1,4	102,81	-0,11	103 826 085	102,71	102,90	-7,44	13,14	12,45	15,88	0,77			915
Зенит	1 000	8,50	22.сен.05	24.мар.06	24.мар.07		9,4	21,6			100,35	100,65								
ИжАвто	1 000	12,50	14.сен.05	14.сен.05	14.мар.07		3,1	21,3			100,00	100,10								C-
Импаксбанк	1 000	10,23	20.окт.05	21.апр.06	20.апр.08		10,4	34,7			100,60	101,60								CCC+/B1
Инком-Лада	700	17,00	25.авг.05	14.дек.06	22.ноя.07		18,3	29,7	0,15	9 208 220	102,25	102,75	15,89	16,60		16,62	1,06		C	910
ИНТЕКО	1 200	10,95	18.авг.05		15.фев.07		20,4				95,00	100,00								B-
ИНТЕКО-Инв	3 000	10,70	28.окт.05	29.апр.06	29.апр.07		22,8													C+
Интербрю	2 500	13,00	16.авг.05		15.авг.06		14,2													A-
ИРКУТ-2	1 500	16,00	02.ноя.05		02.ноя.05		4,7	103,40	-0,05	2 068 000	103,30	103,40		6,99	6,84	15,47	0,38		B	246
ИстЛайн	1 000	13,50	23.июн.05		23.июн.05		0,3													B-/ruBBB-
ИстЛайн-2	3 000	11,59	24.ноя.05	23.ноя.06	22.май.08		17,6	35,8			102,02	102,29								B-/ruBBB-
Итера	1 200	13,50	07.дек.05	07.дек.05	07.дек.07		5,9	30,2												
КамАЗ	1 200	12,30	11.ноя.05	11.ноя.05	11.ноя.06		5,0	17,2			101,72	102,10								C
КрВосток	1 500	11,50	25.авг.05	24.фев.06	25.фев.07		8,5	20,7	-0,30	10 337 828	101,35	101,65	9,48	10,80	8,98	11,34	1,46		B	410
Кристалл	500	12,00	11.авг.05	11.авг.05	08.фев.07		1,9	20,1	0,21	6 073	101,50		-3,84	11,47		11,86	1,41		B-	470
Куйбышеввазот	600	9,00	16.июн.05	15.дек.05	15.июн.06		12,2													B-
ЛенСпецСМУ	1 000	15,50	27.окт.05	27.апр.06	22.апр.10		10,6	59,1												
Ленэнергс	3 000	10,25	20.окт.05		19.апр.07		22,5	100,00	0,00	2 065 994	89,90	100,98		10,50		10,25	1,57		B-	401
ЛОМО-2	700	15,35	12.июл.05	12.июл.05	11.июл.06		0,9	13,1	-0,07	572 025	99,90	100,20	15,42		14,42	15,35	0,07		D+	1089
ЛСР	1 000	14,00	08.сен.05	09.мар.06	06.мар.08		8,9	33,2	0,24	25 383 776	101,17	101,27	12,57		11,82	13,84	0,65		C+	827
Лукойл	6 000	7,25	22.ноя.05	20.ноя.07	17.ноя.09		29,6	53,9	-0,05	54 985 999	99,90	100,15	7,38	7,38		7,25	3,60	BB/Ba2	A	-10
Маир	500	12,30	05.июл.05	20.дек.05	03.апр.07		6,3	21,9	-0,02	6 492 205	100,05	100,20	12,50		11,68	12,28	0,45			797
МастерБанк-2	1 000	12,75	25.ноя.05	26.май.06	23.май.08															



Рынок рублевых облигаций

Выпуск	Объем выпуска, млн. руб.	Купонная ставка, %	Дата			Месяцев до		Цена	Изм.	Торговый объем, руб.	Котировки		Доходность, %			DVO1	Рейтинг		Сред. бл
			купоны	оферты	погаш.	офрт.	погаш.				покупка	продажа	офрт.	погаш.	HPR		текущ.	S&P/M	
<b>КОРПОРАТИВНЫЕ ОБЛИГАЦИИ (ПРОДОЛЖЕНИЕ)</b>																			
ОСТ	800	14,00	19.июл.05	08.июл.05	19.июл.05	0,8	1,2				102,50	103,00							C+
ОСТ-2	1 000	13,60	10.ноя.05	11.май.06	08.май.08	11,0	35,3												C+
Парнас	500	12,75	15.июн.05		15.мар.06		9,1												C+
Петроком	1 000	15,00	15.сен.05		16.мар.06		9,2			10 505 000	104,50	105,55					B/ruA/A1		C
ПИК-4	750	13,00	29.июн.05		29.июн.05		0,5												C
ПИК-5	1 120	13,00	23.авг.05	23.май.06	20.май.08	11,4	35,7												C
ПИТ-1	1 000	12,00	29.сен.05		28.сен.06		15,7				99,85	100,30							C
ПИТ-2	1 500	14,25	26.сен.05	25.сен.06	23.мар.09	15,6	45,9	103,20	0,09	1 032	102,91	103,15	11,78		13,81	1,13			545
Полиметалл	750	17,50	20.сен.05		21.мар.06		9,3	106,17	0,02	38 221	106,05	106,15		8,82	8,29	16,48	0,74		464
ПраймДон	1 000	13,50	12.авг.05		10.ноя.06		17,1												C+
Пятерочка	1 500	11,45	16.ноя.05		12.май.10		59,8												C
Разгуляй	1 000	14,00	04.дек.05		05.июн.06		11,9												C-
РАО ЕЭС-2	3 000	15,00	21.окт.05		21.окт.05		4,3			6 155 989	100,00	100,18		14,29	13,77	13,98	0,83		966
РЖД-1	4 000	6,59	07.дек.05		07.дек.05		5,9												A-
РЖД-2	4 000	7,75	07.дек.05		05.дек.07		30,1				102,86	103,00							C
РЖД-3	4 000	8,33	07.дек.05		02.дек.09		54,4	101,70	0,00	5 081 017	101,50	101,70		8,03		8,19	3,61		55
Росбанк	3 000	9,25	14.авг.05	14.фев.07	15.фев.09	20,3	44,7	101,27	0,02	1 012 700	101,08	101,31	8,58		9,13	1,48			181
Росинтер	300	17,50	02.сен.05		02.дек.05		5,7	103,81	-0,05	20 763	103,50	103,80		9,41	8,98	16,86	0,44		487
Росинтер-2	400	11,00	06.июл.05	05.окт.05	02.июл.08	3,8	37,1												C
РСХБанк	3 000	9,00	07.сен.05	07.дек.05	04.июн.08	5,9	36,2			50 275 000	100,50	100,60							
РосХлебПрод	1 000	12,37	07.дек.05		07.дек.05		5,9	100,36	-0,04	693 488	100,26	100,40		11,91	11,56	12,33	0,43		737
РТК Лиз-4	2 250	9,69	11.окт.05	11.апр.06	08.апр.08	10,0	34,3				100,70	100,95							B-
РусАвтоФин	500	14,00	19.ноя.05		22.май.06		11,4	102,36	-0,24	1 960 171	102,20	102,50		11,57	11,12	13,68	0,84		716
РусАлфин	3 000	10,00	12.сен.05		12.сен.05		3,0	100,73	-0,15	201 460	100,72	100,88		6,99	6,82	9,93	0,24		246
РусАлфин-2	5 000	8,00	20.ноя.05		20.май.07		23,5			10 915 548	99,50	99,95							NR
РусСтанд-2	1 000	14,00	15.июн.05		14.июн.06		12,2				100,85	101,15							
РусСтанд-3	2 000	12,90	24.авг.05	01.сен.05	22.авг.07	2,6	26,6												
РусСтанд-4	3 000	8,99	31.авг.05	02.мар.06	03.мар.08	8,7	33,1				100,30	100,55							
РусСтандФин-1	500	20,00	04.авг.05		04.авг.05		1,7	101,62	-0,38	5 756 803	101,50	101,87		8,26	7,98	19,68	0,14		373
РусТекстиль	500	18,80	13.сен.05		12.сен.06		15,2	107,16	-0,09	1 349 151	107,13	107,47		12,75	17,54	1,12			663
РусТекстиль-2	500	14,30	08.сен.05	09.мар.06	05.мар.09	8,9	45,3	101,40	0,03	19 266	101,21	101,40	12,54	14,15	11,78	14,10	2,23		727
Салават-2	3 000	9,70	15.ноя.05	13.ноя.07	10.ноя.09	29,4	53,7			10 200 000	101,75	102,50							C-
СалаватСтекло	750	11,60	27.сен.05	26.сен.06	25.мар.08	15,6	33,8			20 535 500	103,10	103,85							B+
Сальмон-2	150	12,50	05.июл.05		04.окт.05		3,7				100,90	101,25							
СалютЭн	3 000	14,00	28.июн.05	27.дек.05	25.дек.07	6,5	30,8	101,90	-0,09	611 400	101,95	102,05	10,51		9,66	13,74	0,50		598
СвердлЭн	3 000	11,50	01.сен.05	05.сен.05	01.мар.07	2,8	20,8	100,60	1,25	352 100	100,60	100,70	8,27		8,00	11,43	0,22		374
СвобСокол	600	13,55	24.ноя.05	25.май.06	22.ноя.07	11,5	29,7				100,45								
Северсталь	3 000	9,75	30.июн.05	10.июл.05	28.июн.07	0,9	24,8	99,90		141 858	99,90		7,47		7,09	9,76	0,07		294
СЭЛК	300	14,00	14.июл.05	14.июл.05	13.июл.06	1,0	13,1	100,10	0,03	51 051	100,01	100,10	12,76	14,25	12,07	13,99	0,91		902
С-3Тел-2	1 500	13,20	06.июл.05	05.окт.05	03.окт.07	3,8	28,0				101,80	102,10							B
С-3Тел-3	1 500	9,25	01.сен.05	28.фев.08	24.фев.11	33,0	69,4	101,55	0,18	100 831 016	101,13	101,50	8,88		9,11	2,27			202
Сибирьтел-3	1 530	14,50	15.июл.05		14.июл.06		13,2	106,83	-0,12	21 678 490	106,51	106,83		7,93	13,57	1,03			269
Сибирьтел-4	2 000	12,50	07.июл.05		05.июл.07		25,0	107,00	-0,21	158 205 248	106,50	107,20		8,89	11,68	1,85			272
Сибирьтел-5	3 000	9,20	28.окт.05		25.апр.08		34,9												B
СМАРТС-2	500	13,75	26.июн.05	26.июн.05	26.июн.07	0,4	24,7	100,19	-0,02	8 554 383	100,10	100,17	7,75	10,20	7,48	13,72	1,72		399
СМАРТС-3	1 000	15,10	04.окт.05	06.окт.06	29.сен.09	16,0	52,3	104,00	0,28	2 599 250	103,90	104,05	11,17		14,52	1,17			467
СОК-Авто	1 100	12,60	27.окт.05	27.апр.06	24.апр.08	10,6	34,8	100,17	-0,05	5 039 597	100,16	100,40	12,72		12,19	12,58	0,76		871
СС-Авто	1 500	11,25	28.июл.05	25.янв.07	21.янв.10	19,7	56,1				102,30	103,40							B
СУ-155	1 500	14,00	29.июн.05	30.мар.06	30.мар.07	9,6	21,8				97,50	101,70							C+
СУЭК-2	1 000	11,00	18.авг.05	16.фев.06	15.фев.07	8,2	20,4				100,90	101,55							C
Татнефть-3	1 500	12,00	01.июл.05		01.июл.06		12,7				104,85	105,45							A-
Таттелеком	600	11,75	13.авг.05		06.май.07		23,0				102,30	102,85							
Татэнерго	1 500	9,65	15.сен.05		13.мар.08		33,4				100,85	101,29							
ТВЗ	750	14,60	10.окт.05	10.окт.05	10.окт.06	3,9	16,1	104,75	-0,23	268 160	104,76	105,00	-0,09	10,90		13,94	1,19		435
ТМК	2 000	10,30	20.окт.05		20.окт.06		16,4	100,61	-0,70	3 874 100	100,95	101,46		10,03		10,24	1,19		328
ТМК-2	3 000	11,09	27.сен.05	27.мар.07	24.мар.09	21,7	46,0	101,62	-0,16	5 995 850	101,60	101,80	9,75		10,91	1,55			317
ТНК-5	3 000	15,00	28.ноя.05		28.ноя.06		17,7				111,00	112,60							A
ТНП	1 000	8,90	09.ноя.05		10.май.06		11,0	101,01	-0,99	3 080 934	101,00	101,50		7,86	7,64	8,81	0,83		364
Трансмаш	1 500	14,00	01.дек.05	01.июн.06	01.дек.07	11,7	30,0	103,66	-0,29	23 127 955	103,66	103,70	10,16		9,80	13,51	0,88		559
ТЧМ-2	1 000	11,00	02.дек.05	02.дек.05	02.дек.07		30,0				101,00								
УВЗ	2 000	13,36	04.окт.05	05.окт.05	30.сен.08	3,8	40,1	103,00	0,06	6 184 000	102,70		3,52		3,48	12,97	0,32		-101
УрСИ-2	1 000	17,50	06.авг.05		06.авг.05		1,8	101,70	-0,15	8 136 120	101,50	101,60		5,73	5,60	17,21	0,14		120
УрСИ-6	3 000	14,25	19.июл.05		18.июл.06		13,3	106,83	-0,07	10 710 683	106,85	107,00		7,74		13,34	1,05		244
УрСИ-4	3 000	9,99	03.ноя.05		01.ноя.07		29,0	102,75	0										



## Рынок рублевых облигаций (продолжение)

Выпуск	Объем выпуска, млн. руб.	Купонная ставка, %	Дата			Месяцев до		Цена	Изм.	Торговый объем, руб.	Котировки		Доходность, %				DVO1	Рейтинг	Сред. бл
			купона	оферты	погаш.	оферты	погаш.				покупка	продажа	оферты	погаш.	HPR	текущая			
<b>МУНИЦИПАЛЬНЫЕ ОБЛИГАЦИИ</b>																			
Башкортостан-4	500	8,02	15 сен.05		13 сен.07		27,4				99,00	99,90						BB-/Ba1	
Белгор обл-3	300	19,00	20 июн.05		20 дек.05		6,3												
Волг обл	600	14,00	16 июн.05		11 июн.09		48,6												
Волг обл-2	700	7,48	22 дек.05		17 июн.10		61,0		29 209 600		103,75	105,00							
Иркут обл	800	11,00	20 июл.05		22 июл.07		25,6											B	
Иркут обл-2	750	11,00	06 сен.05		07 сен.06		15,0	102,03	-0,10	23 521 973	101,96	102,20		7,94	10,78	0,76		B	203
Коми-5	500	15,00	24 июн.05		24 дек.07		30,8	112,49	0,19	61 868	112,25	113,00		8,59	13,33	2,27		-/Ba3	202
Коми-6	700	14,50	14 окт.05		14 окт.10		64,9	111,50	-0,74	16 725	111,50	112,50		10,13	13,00	4,09		-/Ba3	258
Коми-7	1 000	12,00	23 ноя.05		22 ноя.13		102,8	98,50	0,58	747 615	98,50	99,00		10,31	12,18	4,92		-/Ba3	248
Костром обл-4	800	13,00	13 сен.05		11 мар.08		33,4	104,11	0,58	15 996 415	104,15	104,30		10,63	12,49	2,23			375
Красноярск-1	750	11,00	21 июл.05		21 июл.05		1,2												
Красноярск-4	630	12,50	27 июл.05		27 окт.06		16,7	106,25	0,00	1 062 500	106,05	106,45		7,87	11,76	1,27			104
Крас край-1	1 500	10,30	07 сен.05		08 дек.05		5,9												
Крас край-2	1 500	10,95	23 июл.05		26 окт.06		16,6												
Краснод край	605	10,50	15 ноя.05		15 май.07		23,3	101,17	-1,52	5 484 157	102,50	102,75		9,79	10,38	1,65			340
Лен обл-2	800	14,01	15 июн.05		08 дек.10		66,8											V+/ruA+	
Лен обл-3	1 300	13,50	17 июн.05		05 дек.14		115,4											V+/ruA+	
Москва-34	4 000	10,00	28 авг.05		28 авг.05		2,5				100,10	101,70						BB+/Baa3	
Москва-24	3 000	15,00	02 сен.05		02 сен.05		2,7				103,05							BB+/Baa3	
Москва-28	3 000	15,00	25 июн.05		25 дек.05		6,5				103,50	107,00						BB+/Baa3	
Москва-32	4 000	10,00	25 авг.05		25 май.06		11,5		53 088 500		104,00	104,15						BB+/Baa3	
Москва-35	4 000	10,00	18 июн.05		18 июн.06		12,3											BB+/Baa3	
Москва-37	4 000	10,00	23 июн.05		23 сен.06		15,5				104,60	104,90						BB+/Baa3	
Москва-27	4 000	15,00	20 июн.05		20 дек.06		18,5											BB+/Baa3	
Москва-31	5 000	10,00	20 авг.05		20 май.07		23,5	106,00	-0,19	339 798 940	105,55	106,40		6,83	9,43	1,77		BB+/Baa3	46
Москва-42	3 000	10,00	13 авг.05		13 авг.07		26,3				106,50							BB+/Baa3	
Москва-40	5 000	10,00	26 июл.05		26 окт.07		28,8	106,90	-0,20	20 308 630	106,50	107,00		6,99	9,35	2,15		BB+/Baa3	63
Москва-29	5 000	10,00	05 дек.05		05 июн.08		36,2	107,21	-0,53	113 288 704	107,50	107,90		7,39	9,33	2,66		BB+/Baa3	34
Москва-36	3 900	10,00	16 июн.05		16 дек.08		42,7											BB+/Baa3	
Москва-41	5 000	10,00	30 июл.05		30 июл.10		62,4				107,00	108,00						BB+/Baa3	
Москва-38	5 000	10,00	26 июн.05		26 дек.10		67,4	110,83	-0,15	22 165 000	110,40	110,85		7,71	9,02	4,58		BB+/Baa3	9
Москва-39	4 800	10,00	21 июл.05		21 июл.14		110,8	104,45	-0,27	110 938 043	104,25	104,50		8,14	9,57	6,16		BB+/Baa3	8
Моск обл-3	4 000	11,00	20 авг.05		19 авг.07		26,5	106,94	-0,09	10 266 620	106,80	107,00		7,62	10,29	2,00		BB+/Baa3	152
Моск обл-4	9 600	11,00	26 июл.05		21 апр.09		46,9	108,79	-0,10	142 978 200	108,55	108,95		8,57	10,11	3,23		BB+/Baa3	135
Моск обл-5	12 000	10,00	04 окт.05		30 мар.10		58,3	103,83	-0,26	941 778 582	103,65	103,85		8,65	9,63	2,50		BB+/Baa3	147
Нижегор обл-1	1 000	11,80	03 авг.05		01 ноя.06		16,8	104,06	-0,14	312 180	104,06	104,25		8,93	11,34	1,24		BB+/Baa3	202
Нижегор обл-2	2 500	10,43	24 июл.05		02 ноя.08		41,2	101,00	0,09	46 521 663	100,85	101,00		10,01	10,33	2,20		BB+/Baa3	323
Новосибирск-2	1 500	13,00	06 сен.05		07 дек.06		18,0	104,20	-0,13	2 605 000	104,11	104,30		9,60	12,48	1,31		BB+/Baa3	257
Новосиб обл	1 500	13,50	01 авг.05		27 июл.06		13,6	104,30	0,00	5 684 330	104,12	104,30		9,73	12,94	1,01		BB+/Baa3	432
Новосиб обл-2	2 000	13,30	01 сен.05		29 ноя.07		29,9	106,69	-0,02	3 385 430	106,70	106,75		10,59	12,47	2,08		BB-/Ba2	410
Самар обл-1	1 185	12,00	05 июл.05		04 июл.06		12,8			43 858 500	104,42	104,85							
Твер Обл-2	600	16,90	25 авг.05		23 ноя.06		17,6				111,15	111,45							
Томск	300	13,00	25 авг.05		22 ноя.07		29,7				103,40	103,75							
Томск обл-1	500	12,00	28 июл.05		27 июл.06		13,6				102,70								
Томск обл-2	600	12,00	13 окт.05		13 окт.07		28,4				103,42								
Уфа-3	400	10,03	19 июл.05		18 июл.06		13,3				100,95	102,00							
Уфа-4	500	10,03	06 дек.05		03 июн.08		36,2	100,89	0,14	7 364 915	100,50	101,20		9,91	9,94	2,43		B	285
Хаб край-5	700	12,00	05 июл.05		05 окт.06		15,9	103,25	0,13	1 548 750	103,10	103,30		8,49	11,62	1,18		B	198
ХМАО	1 000	15,00	08 дек.05		08 дек.05		5,9												
ХМАО-2	3 000	12,00	26 ноя.05		27 май.08		35,9				108,15								
Чувашия-1	285	12,00	12 авг.05		12 авг.05		2,0	100,15	-2,27	1 552 250	100,80	101,00		11,45	10,94	11,98	0,15	BB/ruAA	692
Чувашия-2	500	9,50	13 июл.05		13 апр.07		22,3												
Якутия-3	800	12,00	21 июн.05		17 июн.08		36,6												
Якутия-4	1 000	14,00	16 июн.05		16 мар.06		9,2												
Якутия-5	2 000	10,00	21 июл.05		21 апр.07		22,5	101,48	0,58	10 148	100,06	101,50		8,32	9,85	1,61		ruA-	183
Якутия-25006	2 000	10,00	18 авг.05		13 май.10		59,8	101,90	0,06	22 408 000	101,60	101,90		9,80	9,81	3,30		ruA-	241
ЯНАО	1 800	11,00	05 авг.05		03 авг.08		38,2	105,15	-0,35	9 522 509	105,35			8,66	10,46	2,67		B/ruA/B1	170
Яросл обл-2	1 000	13,78	05 июл.05		03 июл.07		25,0	108,00	1,00	11 880	107,20	107,98		9,05	12,76	1,82			287
Яросл обл-3	1 000	12,50	17 ноя.05		17 ноя.06		17,4				103,56	103,65							
<b>ГОСУДАРСТВЕННЫЕ ОБЛИГАЦИИ</b>																			
ОФЗ 27023	20 292	7,50	20 июл.05		20 июл.05		1,2					100,52							
ОФЗ 27018	14 000	12,00	15 июн.05		14 сен.05		3,1					102,38							
ОФЗ 27022	21 296	8,00	17 авг.05		15 фев.06		8,2	102,34	-0,08	2 558 500	102,32	102,40		4,53	4,40	7,82	0,65		
ОФЗ 27024	15 001	7,50	20 июл.05		19 апр.06		10,3	102,80	0,00	2 056				3,88	3,75	7,30	0,82		
ОФЗ 45002	7 360	10,00	03 авг.05		02 авг.06		13,8					103,20							
ОФЗ 45001	37 807	10,00	17 авг.05		15 ноя.06		17,3	103,85	0,05	11 293 500	103,78	103,90		5,79	9,63	0,88			
ОФЗ 27025	25 806	7,50	15 июн.05		13 июн.07		24,3	101,43	0,03	7 077 785	101,39	101,50		6,27	7,39	1,79			
ОФЗ 27019	8 800	12,00	20 июл.05		18 июл.07		25,5				107,27	108,98							

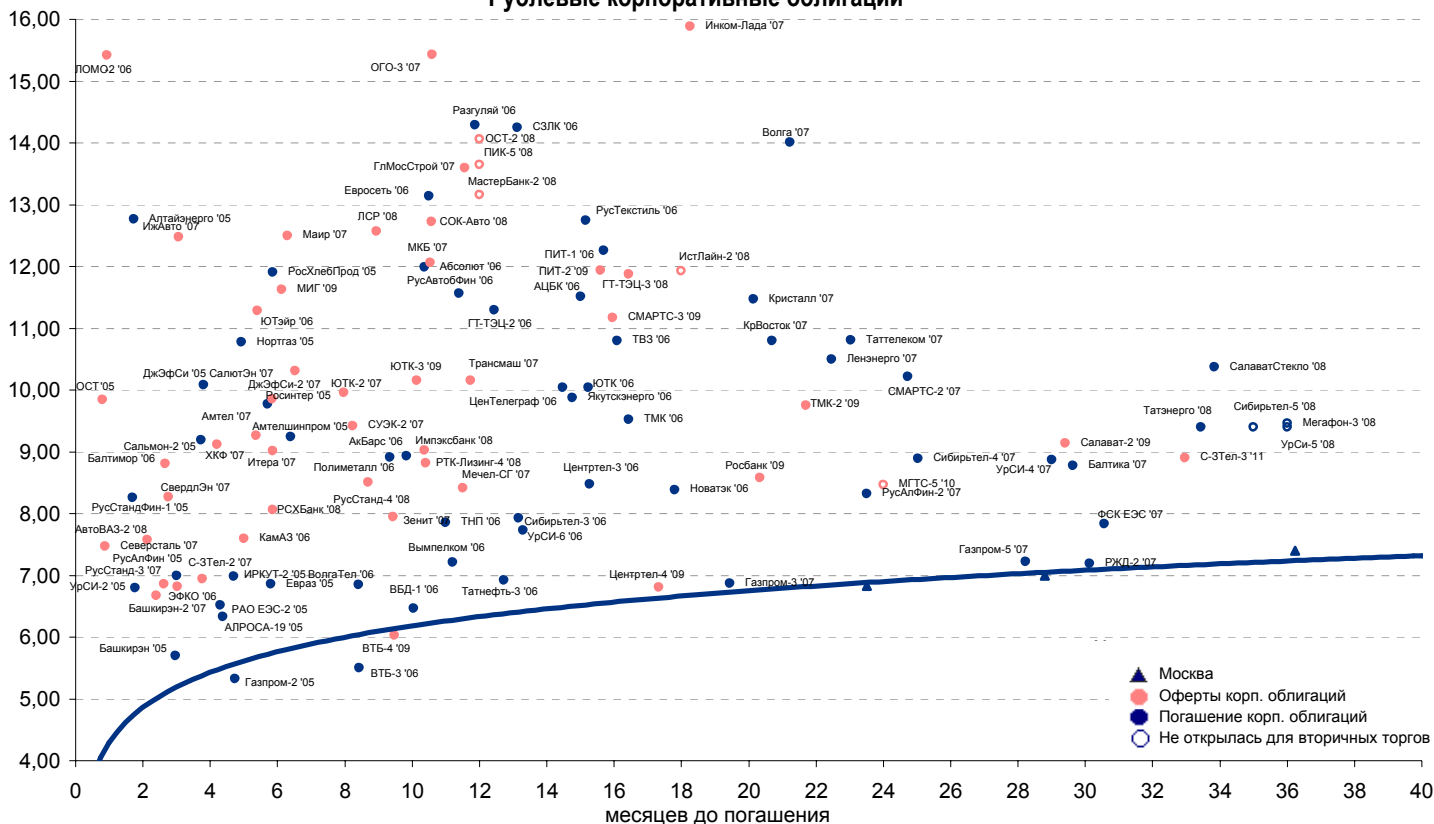


## Рынок еврооблигаций

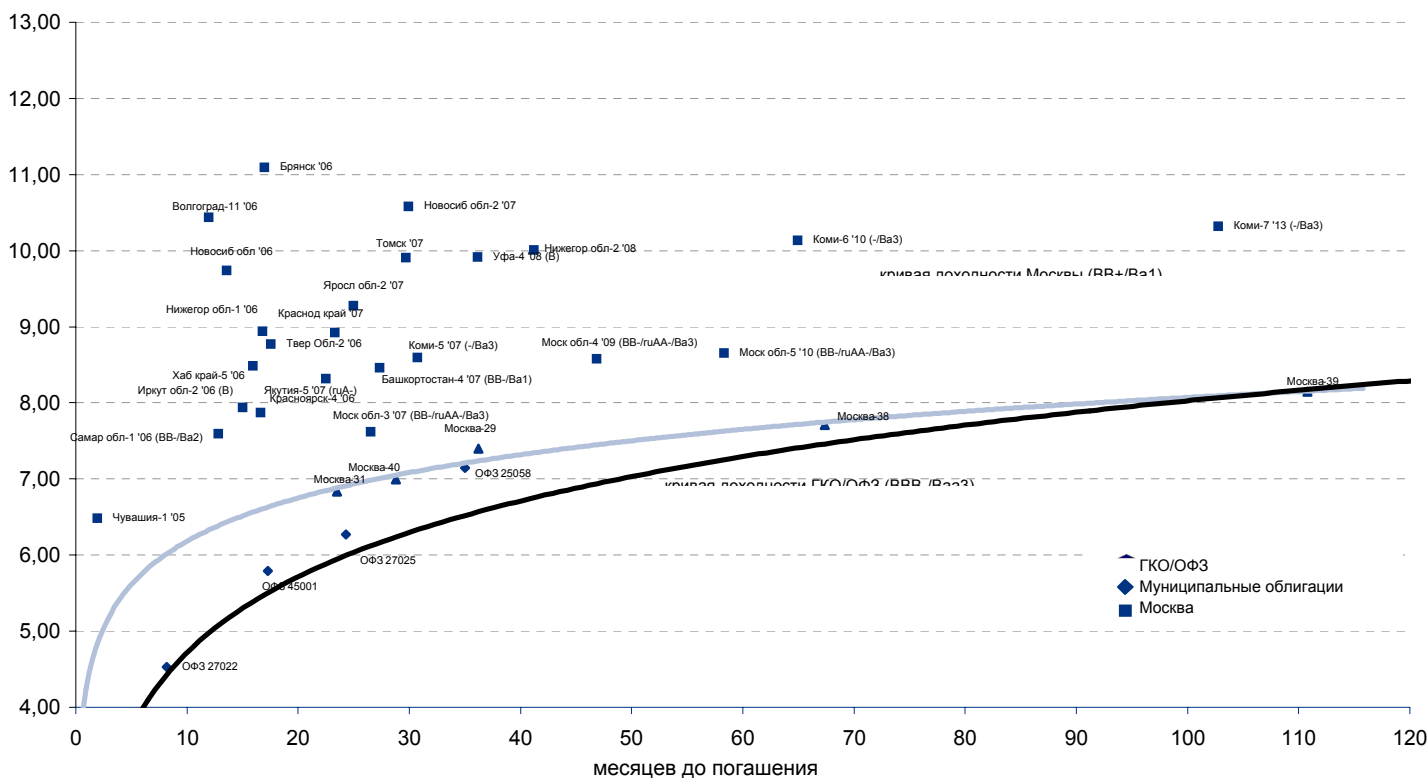
Выпуск	Объем, тыс. ед.	Купон	Дата погашения	Дата след. Купона	Цена закрытия	Изменение, %	Доходность, %		Спрэд к индикатору, б.п.	Мод. дюрация
							погашения	текущая		
<b>СУБЕРЕННЫЕ ОБЛИГАЦИИ</b>										
Russia '05	\$ 2 968 968	8,75	24 июл 05	24 июл 05	100,49	-0,05	3,41	8,71	48,3	0,09
Russia '07	\$ 2 400 000	10,00	26 июн 07	26 июн 05	110,49	0,07	4,50	9,05	85,2	1,77
Russia '10	\$ 2 820 041	8,25	31 мар 10	30 сен 05	109,19	0,27	6,01	7,56	217,2	3,90
Russia '18	\$ 3 466 671	11,00	24 июл 18	24 июл 05	146,50	0,00	5,86	7,51	159,9	7,79
Russia '28	\$ 2 500 000	12,75	24 июн 28	24 июн 05	178,02	0,03	6,13	7,16	171,7	10,30
Russia '30	\$ 18 400 000	5,00	31 мар 30	30 сен 05	110,02	0,12	5,78	4,54	167,0	8,12
MinFin V	\$ 2 837 000	3,00	14 май 08	14 май 06	94,10	0,12	5,24	3,19	159,7	2,67
MinFin VI	\$ 1 750 000	3,00	14 май 06	14 май 06	98,76	-0,02	4,41	3,04	86,9	0,87
MinFin VII	\$ 1 750 000	3,00	14 май 11	14 май 06	86,75	-0,38	5,71	3,46	176,8	5,15
MinFin VIII	\$ 1 322 000	3,00	14 ноя 07	14 ноя 05	96,53	0,08	4,54	3,11	89,6	2,27
Aries '07	eur 2 000 000	5,41	25 окт 07	25 окт 05	105,50	0,05	2,96	5,13		0,37
Aries '09	eur 1 000 000	7,75	25 окт 09	25 окт 05	116,00	0,22	3,69	6,68	-14,2	3,61
Aries '14	\$ 2 435 500	9,60	25 окт 14	25 окт 05	127,71	-0,10	5,73	7,52	162,4	6,49
<b>МУНИЦИПАЛЬНЫЕ ОБЛИГАЦИИ</b>										
Москва '06	eur 400 000	10,95	28 апр 06	28 апр 06	106,87	0,16	2,69	10,25	-172,7 / -85,8	0,84
Москва '11	eur 374 000	6,45	12 окт 11	12 окт 05	110,76	0,29	5,68	5,82	-3,0 / 173,8	5,50
<b>КОРПОРАТИВНЫЕ ОБЛИГАЦИИ</b>										
АЛРОСА '08	\$ 500 000	8,13	06 май 08	06 ноя 05	106,56	-0,08	5,62	7,62	57,6 / 189,3	2,54
АЛРОСА '14	\$ 500 000	8,88	17 ноя 14	17 ноя 05	110,01	0,01	7,38	8,07	146,7 / 330,8	6,43
Alfa-Bank '05	\$ 175 000	10,75	19 ноя 05	19 ноя 05	102,49	-0,05	4,59	10,49	117,9 / 166,2	0,41
Alfa-Bank '06	\$ 190 000	8,00	13 апр 06	13 окт 05	100,87	-0,17	6,87	7,93	301,5 / 339,6	0,77
Alfa-Bank '07	\$ 150 000	7,75	09 фев 07	09 авг 05	100,80	-0,20	7,22	7,69	290,5 / 367,4	1,47
Банк Москвы '09	\$ 250 000	8,00	28 сен 09	28 сен 05	104,00	0,03	6,90	7,69	115,2 / 306,6	3,53
Банк Москвы '10	\$ 300 000	7,38	26 ноя 10	26 ноя 05	101,60	0,12	7,02	7,26	102,9 / 312,8	4,41
ВБД '08	\$ 150 000	8,50	21 май 08	21 ноя 05	100,81	0,02	8,18	8,43	314,1 / 444,7	2,53
ВТБ '08	\$ 550 000	6,88	11 дек 08	11 дек 05	104,41	0,05	5,46	6,58	4,4 / 168,6	3,07
ВТБ '11	\$ 450 000	7,50	12 окт 11	12 окт 05	108,02	-0,05	5,96	6,94	-3,7 / 203,1	4,24
ВТБ '15	\$ 750 000	6,32	04 фев 15	04 авг 05	101,03	0,00	6,82	6,25	81,9 / 272,0	3,87
Вымпелком '09	\$ 450 000	10,00	16 июн 09	16 дек 05	106,84	-0,15	7,96	9,36	240,0 / 414,5	3,28
Вымпелком '10	\$ 300 000	8,00	11 фев 10	11 авг 05	99,73	-0,11	8,07	8,02	219,7 / 420,8	3,71
Вымпелком '11	\$ 300 000	8,38	22 окт 11	22 окт 05	100,90	0,07	8,19	8,30	221,4 / 426,1	4,79
Газпром '07	\$ 500 000	9,13	25 апр 07	25 окт 05	107,15	-0,09	5,02	8,52	52,0 / 137,2	1,68
Газпром '09	\$ 700 000	10,50	21 окт 09	21 окт 05	118,83	0,02	5,55	8,84	-45,5 / 171,7	3,52
Газпром '10	eur 1 000 000	7,80	27 сен 10	27 сен 05	115,34	0,35	4,46	6,76	-154,2 / 63,1	4,18
Газпром '13	\$ 1 750 000	9,625	01 мар 13	01 сен 05	119,83	-0,05	6,33	8,03	32,3 / 239,0	5,50
Газпром '15	eur 1 000 000	5,875	01 июн 15	01 июн 06	102,62	0,23	5,52	5,72	-35,1 / 142,0	7,41
Газпром '20	\$ 1 250 000	7,201	01 фев 20	01 авг 05	106,23	0,08	6,53	6,78		4,82
Газпром '34	\$ 1 200 000	8,625	28 апр 34	28 окт 05	120,84	-0,01	6,84	7,14	70,6 / 273,1	7,10
Газпромбанк '05	eur 150 000	9,75	04 окт 05	04 окт 05	101,99	0,08	2,67	9,56	-74,5 / -26,3	0,29
Газпромбанк '08	\$ 1 050 000	7,25	30 окт 08	30 окт 05	104,13	-0,02	5,88	6,96	54,9 / 210,7	2,94
Евраз '06	\$ 175 000	8,88	25 сен 06	25 сен 05	103,42	-0,06	6,01	8,58	190,1 / 262,4	1,17
Евраз '09	\$ 300 000	10,88	03 авг 09	03 авг 05	111,08	0,03	7,68	9,79	215,4 / 385,2	3,22
Зенит '06	\$ 125 000	9,25	12 июн 06	12 дек 05	102,03	-0,06	7,06	9,07	255,9 / 341,0	0,92
МБРР '08	\$ 150 000	8,63	03 мар 08	03 сен 05	101,02	-0,11	8,19	8,54	330,2 / 447,6	2,32
МДМ-Банк '05	\$ 200 000	10,75	16 дек 05	16 дек 05	102,83	-0,05	4,82	10,45	140,3 / 188,5	0,48
МДМ-Банк '06	\$ 200 000	9,38	23 сен 06	23 сен 05	102,96	-0,02	6,79	9,11	272,1 / 314,1	1,10
Мегафон '09	\$ 375 000	8,00	10 дек 09	10 дек 05	100,46	0,25	7,88	7,96	201,4 / 401,6	3,70
ММК '08	\$ 300 000	8,00	21 окт 08	21 окт 05	101,50	-0,01	7,48	7,88	221,0 / 371,1	2,85
МТС '08	\$ 400 000	9,75	30 янв 08	30 июл 05	107,37	-0,02	6,62	9,08	212,3 / 279,0	2,23
МТС '10	\$ 400 000	8,38	14 окт 10	14 окт 05	103,38	0,12	7,59	8,10	137,3 / 369,1	4,20
МТС '12	\$ 400 000	8,00	28 янв 12	28 июл 05	100,76	0,22	7,85	7,94	188,0 / 391,1	4,91
НИКойл '07	\$ 150 000	9,00	19 мар 07	19 сен 05	102,26	-0,05	7,58	8,80	321,5 / 400,0	1,56
НОМОС '07	\$ 125 000	9,13	13 фев 07	13 авг 05	102,00	-0,11	7,80	8,95	349,0 / 424,9	1,47
Норникель '09	\$ 500 000	7,13	30 сен 09	30 сен 05	99,68	0,05	7,21	7,15	143,2 / 337,7	3,58
Петрокоммерц '07	\$ 120 000	9,00	09 фев 07	10 авг 05	102,84	-0,01	7,12	8,75	282,2 / 358,2	1,46
Промсвбанк '06	\$ 200 000	10,25	27 окт 06	27 окт 05	103,57	-0,08	7,41	9,90	325,3 / 382,9	1,24
Росбанк '09	\$ 300 000	9,75	24 сен 09	24 июн 05	103,90	0,01	8,65	9,38	374,8 / 485,4	2,38
Роснефть '06	\$ 150 000	12,75	20 ноя 06	20 ноя 05	110,30	-0,16	5,11	11,56	70,0 / 156,9	1,30
РусСтандарт '07	\$ 300 000	8,75	14 апр 07	14 окт 05	102,10	-0,29	7,48	8,57	177,4 / 354,2	1,64
РусСтандарт '08	\$ 300 000	8,13	21 апр 08	21 окт 05	101,02	-0,15	7,71	8,04	271,9 / 398,8	2,47
Сбербанк '06	\$ 1 000 000	4,92	24 окт 06	26 июл 05	101,21	-0,09	4,24	4,86		1,64
Сбербанк '15	\$ 1 000 000	6,23	11 фев 15	11 авг 05	99,92	0,02	6,77	6,24	76,1 / 266,2	3,89
Северсталь '09	\$ 325 000	8,63	24 фев 09	24 авг 05	103,12	-0,21	7,63	8,36	223,1 / 383,5	3,04
Северсталь '14	\$ 375 000	9,25	19 апр 14	19 окт 05	102,71	0,12	8,80	9,01	286,7 / 469,4	5,91
Сибкадембанк '08	\$ 100 000	9,75	19 май 08	19 ноя 05	101,80	0,17	9,03	9,58	402,5 / 529,7	2,48
Сибнефть '07	\$ 400 000	11,50	13 фев 07	13 авг 05	107,73	-0,09	6,46	10,67	196,4 / 281,6	1,45
Сибнефть '09	\$ 500 000	10,75	15 янв 09	15 июл 05	111,75	0,22	6,97	9,62	247,2 / 332,4	2,87
Система '08	\$ 350 000	10,25	14 апр 08	14 окт 05	107,81	0,03	7,13	9,51	263,3 / 329,9	2,40
Система '11	\$ 350 000	8,88	28 янв 11	28 июл 05	103,97	0,20	7,61	8,54	154,0 / 371,8	2,04
ТНК '07	\$ 700 000	11,00	06 ноя 07	06 ноя 05	110,78	0,02	6,06	9,93	155,7 / 240,9	2,08
Уралсиб '06	\$ 140 000	8,88	06 июл 06	06 июл 05	102,21	-0,02	6,64	8,68	222,9 / 309,7	0,95
ХКФ '08	\$ 150 000	9,13	04 фев 08	04 авг 05	101,89	-0,18	8,30	8,96	347,8 / 459,4	2,22



Рублевые корпоративные облигации

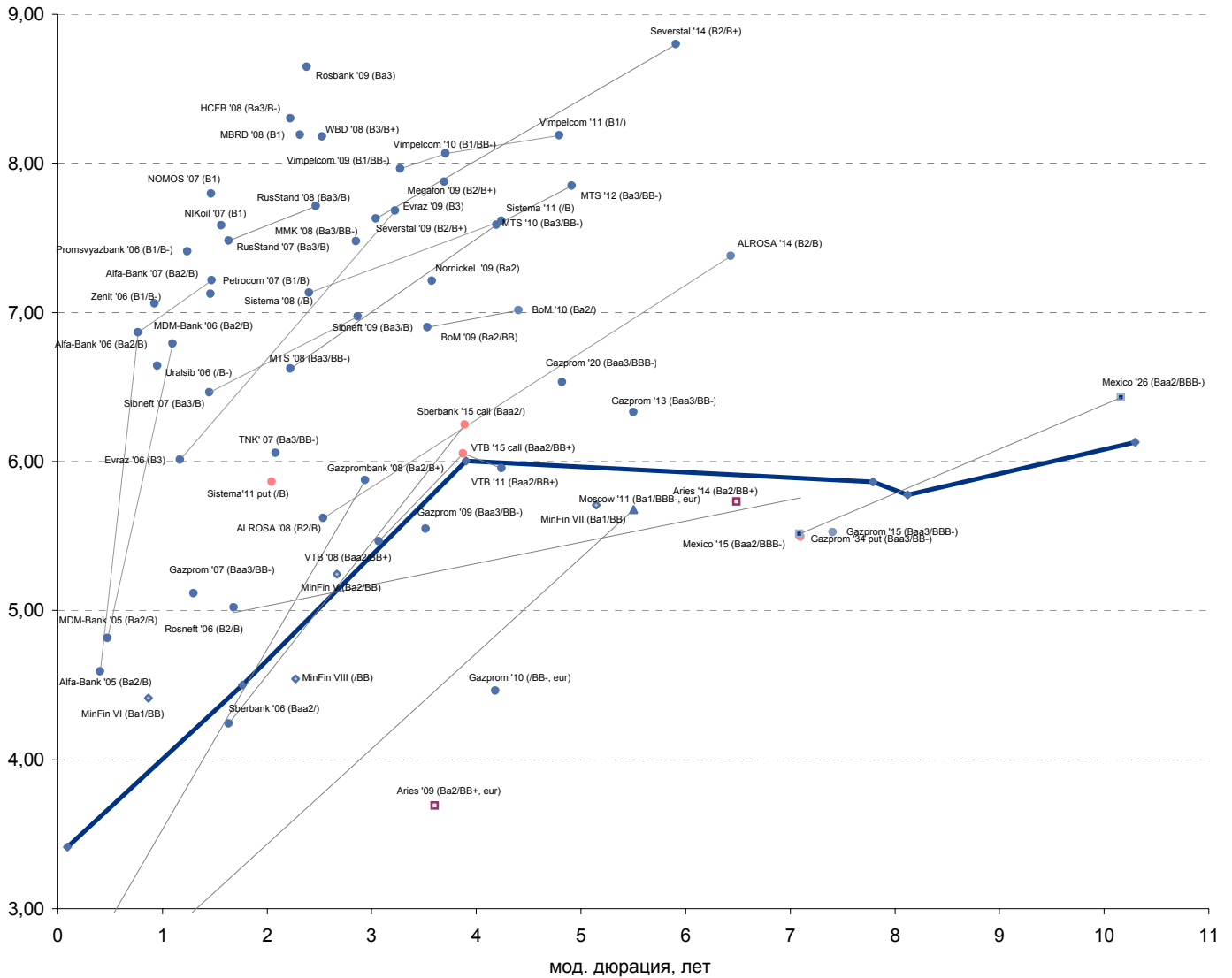


Рублевые муниципальные облигации





Рынок внешних долгов (по дюрации обязательств)



Планируемые размещения

Дата	Выпуск	Организаторы	Объем размещ	Параметры	Оферта
15 июн 05	ОФЗ 46018	ЦБ РФ	8 000	-	-
15 июн 05	Воронежская обл-2	Росбанк	500	4 года. 1-4 купоны - 13%, 5-8 купоны - 12%. Внебиржевое размещение	-
15 июн 05	Дорогобуж (Акрон)	ПСБ	900	3 года.	1,5 года
16 июн 05	Карелия	Сбербанк	350	1-2 купоны - 10,5% годовых; 3-4 купоны - 10% годовых; 5-6 купоны - 9,2% годовых	-
16 июн 05	Сибирский цемент	Зенит	800	3 года.	1 и 2 года
20 июн 05	Транскредитбанк	Derfa, Donau Bank	70 mln USD	6m LIBOR + 200 bp	-
21 июн 05	ТД Колейка	ФК УРАЛСИБ	1 200	3 года.	1,5 года
28-29 июня 05	АвтоВАЗ-3	ВТБ	5 000	5 лет.	1 год
23 июн 05	ЕЭСК	Росбанк	500	3 года.	?
05 июл 05	ЮСКК	Альфа-Банк	600	3 года.	?
<b>Итого:</b>			<b>17 850</b>		



## Бизнес-блок операций с долговыми инструментами

### Руководитель бизнес-блока

Александр Пугач, apugach@uralsib.ru

Сергей Шемардов, клиентский менеджер, she\_sa@uralsib.ru

Елена Довгань, клиентский менеджер, dov\_en@uralsib.ru

Анна Карпова, клиентский менеджер, kar\_am@uralsib.ru

Татьяна Архипова, tarkhipova@uralsib.ru

Александр Чекин, аналитик, cek\_aa@uralsib.ru

Андрей Дабига, трейдер по еврооблигациям, dab\_ay@uralsib.ru

Андрей Борисов, трейдер РЕПО, bor\_av@uralsib.ru

Борис Гинзбург, старший аналитик, bginzburg@uralsib.ru

Анастасия Залесская, аналитик, zal\_av@uralsib.ru

## Управление рынков долгового капитала

### Руководитель управления

Дмитрий Волков, vda@uralsib.ru

Илья Зимин, директор, zimin@uralsib.ru

Гузель Тимошкина, ст. специалист, tim\_gg@uralsib.ru

Дарья Сонюшкина, ст. специалист, son\_da@uralsib.ru

## Аналитическое управление

### Руководитель управления

Петру Вадува, vad\_pe@uralsib.ru

### Заместитель руководителя управления

Константин Чернышев, che\_kb@uralsib.ru

#### Стратегия

Петру Вадува, руководитель управления, vad\_pe@uralsib.ru

Владимир Савов, ст. аналитик, sav\_vn@uralsib.ru

Мария Плотникова, аналитик, plo\_my@uralsib.ru

Наталья Майорова, аналитик, mai\_ng@uralsib.ru

#### Металлургия/Машиностроение

Вячеслав Смольянинов, ст. аналитик, smo\_vb@uralsib.ru

Кирилл Чуйко, аналитик, chu\_ks@uralsib.ru

#### Телекоммуникации

Константин Чернышев, ст. аналитик, che\_kb@uralsib.ru

Станислав Юдин, аналитик, yud\_sa@uralsib.ru

#### Нефть и газ / Энергетика

Каюс Рапану, ст. аналитик, rap\_ca@uralsib.ru

Алексей Кормщиков, аналитик, kor\_an@uralsib.ru

Матвей Тайц, аналитик, tai\_ma@uralsib.ru

Анна Юдина, аналитик, udi\_an@uralsib.ru

#### Банки

Владимир Савов, ст. аналитик, sav\_vn@uralsib.ru

#### Потребительский сектор

Марат Ибрагимов, ст. аналитик, ibr\_my@uralsib.ru

#### Экономика России

Владимир Тихомиров, ст. экономист, tih\_vi@uralsib.ru

### Редактирование/Полиграфия/Перевод

Марк Брэдфорд, ст. редактор (англ. яз.), bra\_ms@uralsib.ru

Кристофер Роуз, редактор (англ. яз.), ros\_ch@uralsib.ru

Юлия Прокопенко, ст. редактор, pro\_ja@uralsib.ru

Андрей Пятигорский, ст. редактор, pya\_ae@uralsib.ru

Юлия Крючкова, переводчик/редактор, kru\_jo@uralsib.ru

### Интернет / Базы данных

Мария Плотникова, аналитик, plo\_my@uralsib.ru

Кирилл Братанич, специалист, bra\_kv@uralsib.ru

Настоящий бюллетень предназначен исключительно для информационных целей. Ни при каких обстоятельствах этот бюллетень не должен использоваться или рассматриваться как oferta или предложение делать oferty. Несмотря на то, что данный материал был подготовлен с максимальной тщательностью, УРАЛСИБ не дает никаких прямых или косвенных заверений или гарантий в отношении достоверности и полноты включенной в бюллетень информации. Ни УРАЛСИБ, ни агенты компании или аффилированные лица не несут никакой ответственности за любые прямые или косвенные убытки от использования настоящего бюллетеня или содержащейся в нем информации.

Все права на бюллетень принадлежат ООО «УРАЛСИБ Кэпитал», и содержащаяся в нем информация не может воспроизводиться или распространяться без предварительного письменного разрешения. © УРАЛСИБ 2005